

# التجارة الخارجية غير النفطية

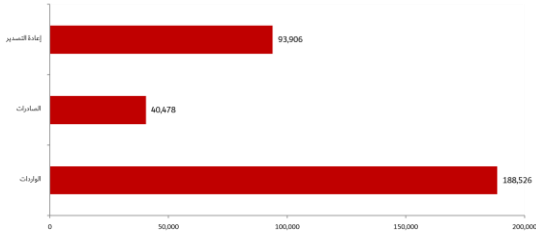
الربع الأول 2020 - إمارة دبي



## 1. التجارة الخارجية

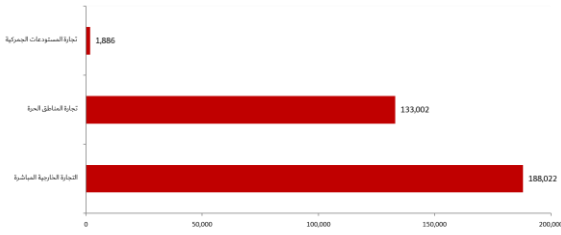
بلغ إجمالي قيمة التجارة الخارجية الغير نفطية لإمارة دبي 323 مليار درهم في الربع الأول 2020.

### 1.1 التجارة الخارجية حسب النوع



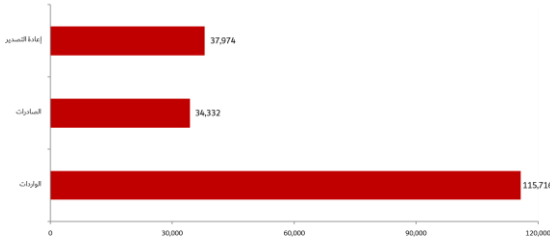
- بلغت قيمة الواردات 188,526 مليون درهم في الربع الأول 2020، حيث شكلت 58.4% من التجارة الخارجية.
- بلغت قيمة الصادرات 40,478 مليون درهم في الربع الأول 2020، حيث شكلت 12.5% من التجارة الخارجية.
- بلغت قيمة إعادة التصدير 93,906 مليون درهم في الربع الأول 2020، حيث شكلت 29.1% من التجارة الخارجية.

### 1.2 التجارة الخارجية حسب المنطقة



- بلغت قيمة التجارة الخارجية المباشرة 188,022 مليون درهم في الربع الأول 2020، حيث شكلت 58.2% من التجارة الخارجية.
- بلغت قيمة تجارة المناطق الحرة 133,002 مليون درهم في الربع الأول 2020، حيث شكلت 41.2% من التجارة الخارجية.
- بلغت قيمة تجارة المستودعات الجمركية 1,886 مليون درهم في الربع الأول 2020، حيث شكلت 0.6% من التجارة الخارجية.

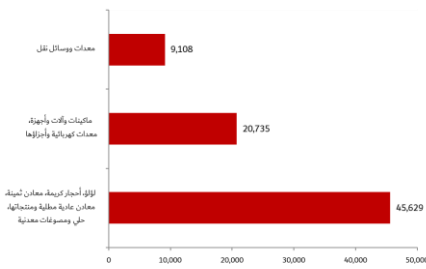
### 1.3 التجارة الخارجية المباشرة



- بلغت قيمة الواردات 115,716 مليون درهم في الربع الأول 2020، حيث شكلت 61.5% من التجارة الخارجية المباشرة.
- بلغت قيمة الصادرات 34,332 مليون درهم في الربع الأول 2020، حيث شكلت 18.3% من التجارة الخارجية المباشرة.
- بلغت قيمة إعادة التصدير 37,974 مليون درهم في الربع الأول 2020، حيث شكلت 20.2% من التجارة الخارجية المباشرة.

#### 1.3.1 واردات التجارة الخارجية المباشرة

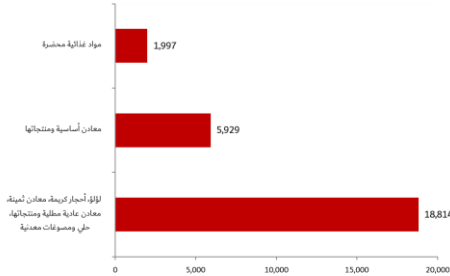
أعلى قيم للواردات السلعية في التجارة الخارجية المباشرة (القيمة بالمليون)



- جاءت أعلى القيم لواردات التجارة الخارجية المباشرة في الربع الأول 2020 في قيمة لؤلؤ، أحجار كريمة، معادن ثمينة، معادن عادية مطّلية ومنتجاتها، حلي ومصوغات معدنية حيث بلغت 45,629 مليون درهم بنسبة مساهمة 39.4%، تلتها مكينات وآلات وأجهزة، معدات كهربائية وأجزاؤها بقيمة بلغت 20,735 مليون درهم بنسبة مساهمة 17.9%، ثم معدات ووسائل نقل بقيمة بلغت 9,108 مليون درهم بنسبة مساهمة 7.9%.

#### 1.3.2 صادرات التجارة الخارجية المباشرة

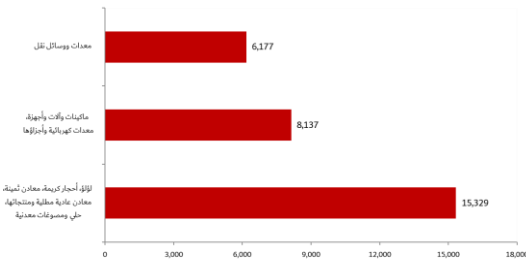
أعلى قيم للصادرات السلعية في التجارة الخارجية المباشرة (القيمة بالمليون)



- جاءت أعلى القيم لصادرات التجارة الخارجية المباشرة في الربع الأول 2020 في قيمة لؤلؤ، أحجار كريمة، معادن ثمينة، معادن عادية مطّلية ومنتجاتها، حلي ومصوغات معدنية حيث بلغت 18,814 مليون درهم بنسبة مساهمة 54.8%، تلتها معادن أساسية ومنتجاتها بقيمة بلغت 5,929 مليون درهم بنسبة مساهمة 17.3%، ثم مواد غذائية محضرة بقيمة بلغت 1,997 مليون درهم بنسبة مساهمة 5.8%.

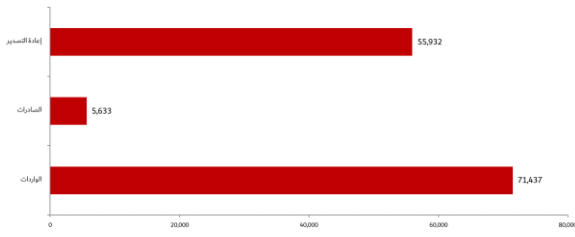
#### 1.3.3 إعادة تصدير التجارة الخارجية المباشرة

أعلى قيم للسلع المعاد تصديرها في التجارة الخارجية المباشرة (القيمة بالمليون)



- جاءت أعلى القيم للسلع المعاد تصديرها في التجارة الخارجية المباشرة في الربع الأول 2020 في قيمة لؤلؤ، أحجار كريمة، معادن ثمينة، معادن عادية مطّلية ومنتجاتها، حلي ومصوغات معدنية حيث بلغت 15,329 مليون درهم بنسبة مساهمة 40.4%، تلتها مكينات وآلات وأجهزة، معدات كهربائية وأجزاؤها بقيمة بلغت 8,137 مليون درهم بنسبة مساهمة 21.4%، ثم معدات ووسائل نقل بقيمة بلغت 6,177 مليون درهم بنسبة مساهمة 16.3%.

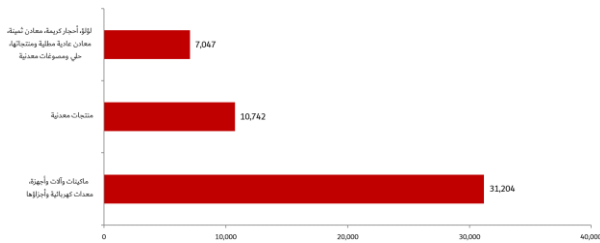
## 1.4 تجارة المناطق الحرة



- بلغت قيمة الواردات 71,437 مليون درهم في الربع الأول 2020، حيث شكلت 53.7% من تجارة المناطق الحرة.
- بلغت قيمة الصادرات 5,633 مليون درهم في الربع الأول 2020، حيث شكلت 4.2% من تجارة المناطق الحرة.
- بلغت قيمة إعادة التصدير 55,932 مليون درهم في الربع الأول 2020، حيث شكلت 42.1% من تجارة المناطق الحرة.

### 1.4.1 واردات تجارة المناطق الحرة

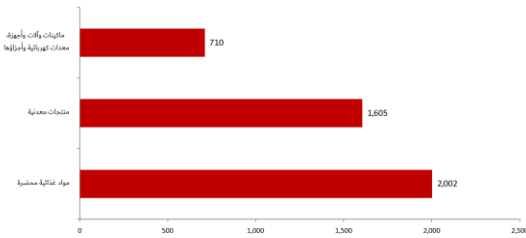
#### أعلى قيم للواردات السلعية في تجارة المناطق الحرة (القيمة بالمليون)



- جاءت أعلى القيم لواردات تجارة المناطق الحرة في الربع الأول 2020 في ماكينات وآلات وأجهزة، معدات كهربائية وأجزائها بقيمة بلغت 31,204 مليون درهم بنسبة مساهمة 43.7%، ثم منتجات معدنية حيث بلغت 10,742 مليون درهم بنسبة مساهمة 15.0%، تلتها لؤلؤ، أحجار كريمة، معادن ثمينة، معادن عادية مطلية ومنتجاتها، حلي ومصوغات معدنية بقيمة 7,047 مليون درهم بنسبة مساهمة 9.9%.

### 1.4.2 صادرات تجارة المناطق الحرة

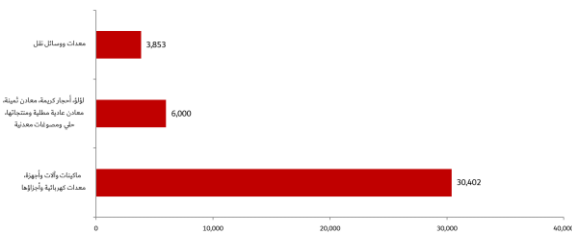
#### أعلى قيم للصادرات السلعية في تجارة المناطق الحرة (القيمة بالمليون)



- جاءت أعلى القيم للسلع الصادرة في تجارة المناطق الحرة في الربع الأول 2020 في مواد غذائية محضرة بقيمة بلغت 2,002 مليون درهم بنسبة مساهمة 35.5%، ثم منتجات معدنية حيث بلغت 1,605 مليون درهم بنسبة مساهمة 28.5%، تلتها ماكينات وآلات وأجهزة، معدات كهربائية وأجزائها بقيمة بلغت 710 مليون درهم بنسبة مساهمة 12.6%.

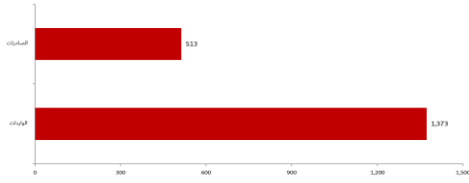
### 1.4.3 إعادة تصدير تجارة المناطق الحرة

#### أعلى قيم للسلع المعاد تصديرها في تجارة المناطق الحرة (القيمة بالمليون)



- جاءت أعلى القيم للسلع المعاد تصديرها في تجارة المناطق الحرة في الربع الأول 2020 في ماكينات وآلات وأجهزة، معدات كهربائية وأجزائها بقيمة بلغت 30,402 مليون درهم بنسبة مساهمة 54.4%، ثم لؤلؤ، أحجار كريمة، معادن ثمينة، معادن عادية مطلية ومنتجاتها، حلي ومصوغات معدنية حيث بلغت 6,000 مليون درهم بنسبة مساهمة 10.7%، تلتها معدات ووسائل نقل بقيمة بلغت 3,853 مليون درهم بنسبة مساهمة 6.9%.

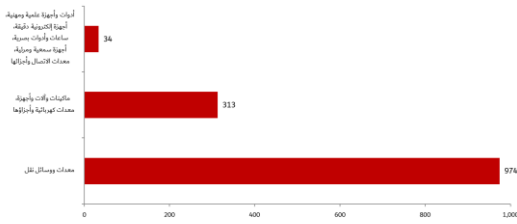
## 1.5 تجارة المستودعات الجمركية



- بلغت قيمة الواردات 1,373 مليون درهم في الربع الأول 2020، حيث شكلت 72.8% من تجارة المستودعات الجمركية.
- بلغت قيمة الصادرات 513 مليون درهم في الربع الأول 2020، حيث شكلت 27.2% من تجارة المستودعات الجمركية.

### 1.5.1 واردات تجارة المستودعات الجمركية

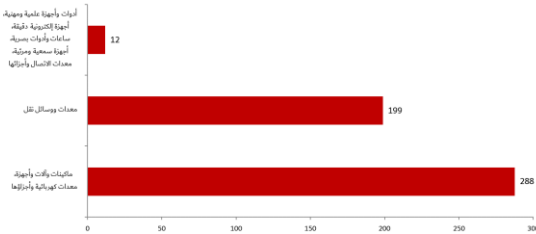
أعلى قيم للواردات السلعية في تجارة المستودعات الجمركية (القيمة بالمليون)



- جاءت أعلى القيم لواردات تجارة المستودعات الجمركية في الربع الأول 2020 في معدات ووسائل نقل بقيمة بلغت 974 مليون درهم بنسبة مساهمة 71.0%، ثم ماكينات وآلات وأجهزة، معدات كهربائية وأجزاءها بقيمة بلغت 313 مليون درهم بنسبة مساهمة 22.8%، تلتها أدوات وأجهزة علمية ومهنية، أجهزة إلكترونية دقيقة، ساعات وأدوات بصرية، أجهزة سمعية ومرئية، معدات الاتصال وأجزائها بقيمة 34 مليون درهم بنسبة مساهمة 2.5%.

### 1.5.2 صادرات تجارة المستودعات الجمركية

أعلى قيم للصادرات السلعية في تجارة المستودعات الجمركية (القيمة بالمليون)



- جاءت أعلى القيم للسلع الصادرة في تجارة المستودعات الجمركية في الربع الأول 2020 في ماكينات وآلات وأجهزة، معدات كهربائية وأجزاءها بقيمة بلغت 288 مليون درهم بنسبة مساهمة 56.1%، ثم معدات ووسائل نقل بقيمة بلغت 199 مليون درهم بنسبة مساهمة 38.8%، تلتها أدوات وأجهزة علمية ومهنية، أجهزة إلكترونية دقيقة، ساعات وأدوات بصرية، أجهزة سمعية ومرئية، معدات الاتصال وأجزائها بقيمة 12 مليون درهم بنسبة مساهمة 2.3%.

المصدر: جمارك دبي - بيانات أولية